


2022 年陕西省国民经济和社会发展统计公报

陕西省统计局 国家统计局陕西调查总队

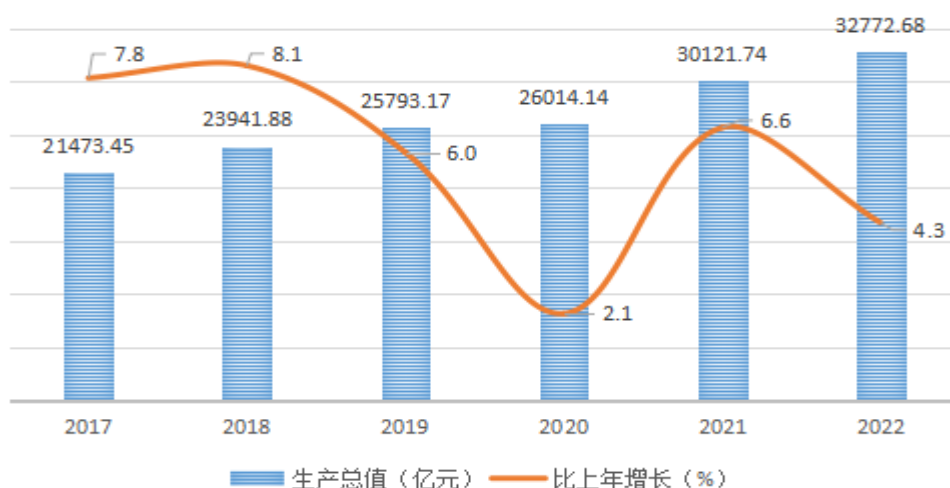
2022 年是陕西发展进程中极不平凡的一年。面对需求收缩、供给冲击、预期转弱三重压力，以及疫情多轮冲击，省委、省政府带领全省人民深入学习宣传贯彻党的二十大精神，深入学习贯彻习近平总书记来陕考察重要讲话重要指示，坚持稳中求进工作总基调，全面落实疫情要防住、经济要稳住、发展要安全的重要要求，狠抓稳经济一揽子政策和接续政策措施落地见效，精准施策、靠前发力，全省经济承压前行、持续恢复，运行总体平稳，呈现稳中加固、稳中有进、动能集聚的良好态势。



一、综合

初步核算，全年生产总值 32772.68 亿元，比上年增长 4.3%。其中，第一产业增加值 2575.34 亿元，增长 4.3%，占生产总值的比重为 7.9%；第二产业增加值 15933.11 亿元，增长 6.2%，占生产总值的比重为 48.6%；第三产业增加值 14264.23 亿元，增长 2.6%，占生产总值的比重为 43.5%。人均生产总值 82864 元，比上年增长 4.3%。

图1：2017-2022年生产总值及增长速度



全年非公有制经济增加值 16898.36 亿元，占生产总值的 51.6%，占比较上年提高 0.2 个百分点。

二、农业

全年实现农林牧渔业增加值 2710.56 亿元，比上年增长 4.4%。其中，农业增加值 2004.54 亿元，增长 3.9%；林业增加值 52.11 亿元，增长 11.1%；牧业增加值 496.61 亿元，增长 4.9%；渔业增加值 22.07 亿元，增长 6.6%。

据抽样调查，全年粮食作物播种面积 3017.47 千公顷，比上年增长 0.4%。其中，夏粮 1105.10 千公顷，与上年持平略增；秋粮 1912.37 千公顷，增长 0.7%。

表 1：2022 年主要种植业产品产量

产品名称	产量 (万吨)	比上年增长 (%)
粮食	1297.89	2.2
夏粮	475.90	1.1
秋粮	821.99	2.8
棉花	0.02	-36.0
油料	56.34	-3.4
蔬菜及食用菌	2082.15	3.4
园林水果	1993.47	5.1
其中：苹果	1302.71	4.9
茶叶	10.04	7.8

全省森林覆盖率 46.84%。全年营造林面积 390.6 千公顷，森林蓄积量 5.7 亿立方米，林地面积 12530 千公顷，林业自然保护区 60 个，林业自然保护区面积 1119.3 千公顷。

全年肉类总产量 132.09 万吨，比上年增长 3.2%。其中，猪肉产量 101.6 万吨，增长 4.1%。禽蛋产量 63.6 万吨，增长 0.3%。生牛奶产量 107.9 万吨，增长 3.1%。年末生猪存栏 903.5 万头，比上年末增长 2.1%；牛存栏 150.6 万头，增长 0.9%；羊存栏 878.3 万只，下降 0.3%；家禽存栏 7701.2 万只，增长 0.1%。

全年水产品产量 17.35 万吨，比上年增长 1.6%。

三、工业和建筑业

全年全部工业增加值 13158.3 亿元，比上年增长 5.7%。其中，规模以上工业增加值增长 7.1%。

全年规模以上工业中，采矿业增加值比上年增长 8.1%，制造业增长 5.4%，电力、热力、燃气及水的生产和供应业增长 12.1%；能源工业增加值增长 8.2%，非能源工业增长 5.8%；六大高耗能行业增加值增长 4.6%；高技术制造业增加值增长 7.3%，装备制造业增加值增长 12.7%。

全年规模以上工业营业收入 35208.7 亿元，比上年增长 18.4%；营业利润 4600.3 亿元，增长 25.2%。

表 2：2022 年规模以上工业主要产品产量

产品名称	产量	比上年增长 (%)
原煤	74604.55 万吨	5.4
天然原油	2536.62 万吨	-0.6
天然气	307.11 亿立方米	4.4
发电量	2728.04 亿千瓦时	2.8
原油加工量	1883.09 万吨	3.9
粗钢	1475.87 万吨	-3.0
钢材	2010.54 万吨	-4.2
十种有色金属	210.16 万吨	-0.7
水泥	6509.25 万吨	-2.5
平板玻璃	2160.75 万重量箱	7.6
化肥	150.93 万吨	-5.7
初级形态的塑料	778.19 万吨	10.0
化学药品原药	4.43 万吨	13.0
金属切削机床	2.03 万台	-23.0
汽车	133.79 万辆	67.0
变压器	8537.55 万千伏安	14.2
纱	35.67 万吨	-5.8
布	64775.00 万米	-7.2
精制食用植物油	178.14 万吨	-3.8
卷烟	823.00 亿支	0.0
白酒	17.31 万千升	3.3

全年全社会建筑业增加值 2893.02 亿元，比上年增长 8.5%。具有资质等级的总承包和专业承包建筑企业实现总产值 10067.87 亿元，比上年增长 9.7%，其中国有及国有控股企业实现总产

值6598.29亿元,增长11.2%;签订合同额24520.56亿元,增长12.3%;房屋建筑施工面积40252.73万平方米,增长10.1%。

四、固定资产投资

全年全社会固定资产投资比上年增长7.9%,其中,固定资产投资(不含农户)增长8.1%,农户投资下降2.0%。

在固定资产投资(不含农户)中,第一产业投资比上年增长2.7%;第二产业投资增长8.3%,其中工业投资增长8.7%;第三产业投资增长8.5%。

全年民间固定资产投资比上年下降0.6%,基础设施投资增长12.7%,高技术产业投资下降4.0%,文化产业投资下降12.5%。

全年房地产开发投资4254.79亿元,比上年下降4.2%。房地产开发企业房屋施工面积28711.61万平方米,下降4.2%。商品房销售面积3308.72万平方米,下降22.3%。年末商品房待售面积658.92万平方米,比上年末增长13.7%。

五、交通和邮电

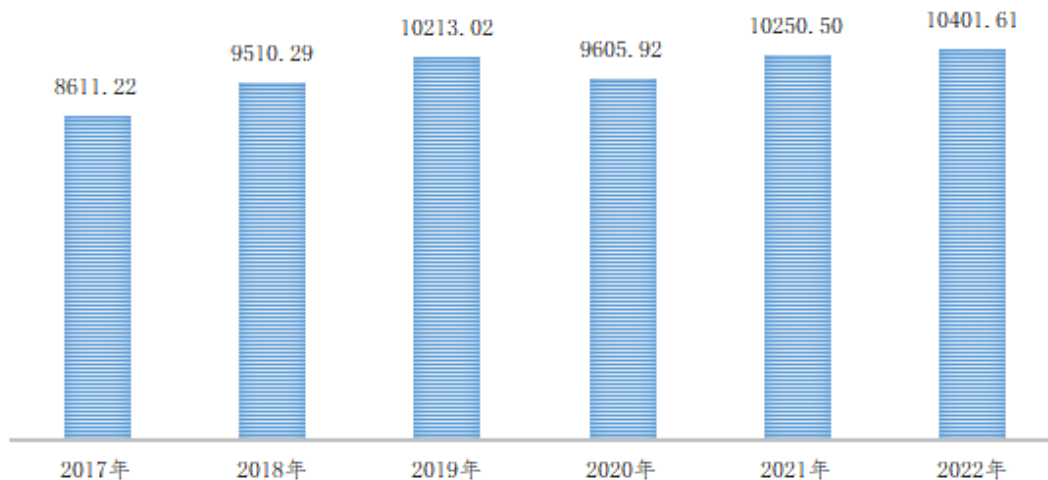
全年货物运输总量16.47亿吨,比上年增长2.5%;货物运输周转量4369.64亿吨公里,增长10.7%。旅客运输总量1.38亿人,下降35.7%;旅客运输周转量347.98亿人公里,下降39.3%。

全年完成邮政业务总量183.89亿元,比上年增长9.1%,其中快递业务量11.28亿件,增长0.9%。电信业务总量455.20亿元,增长25.1%。年末固定电话用户676.21万户;移动电话用户4834.36万户,其中4G移动电话用户2627.81万户,5G移动电话用户1654.58万户。固定互联网宽带用户1760.44万户。

六、国内贸易和市场价格

全年社会消费品零售总额10401.61亿元,比上年增长1.5%。按经营地分,城镇消费品零售额9071.27亿元,增长0.8%;乡村消费品零售额1330.34亿元,增长6.2%。按消费形态分,商品零售额9273.52亿元,增长1.9%;餐饮收入1128.09亿元,下降1.8%。

图5：2017-2022年社会消费品零售总额（亿元）



在限额以上企业商品零售额中，建筑及装潢材料类零售额比上年增长14.7%，中西药品类增长14.5%，粮油、食品类增长13.1%，石油及制品类增长11.5%，文化办公用品类增长6.3%，烟酒类增长4.8%，家具类增长2.7%，汽车类增长1.3%，金银珠宝类增长0.4%，家用电器和音像器材类下降1.1%，通信器材类下降1.5%，日用品类下降2.8%，化妆品类下降2.8%，服装、鞋帽、针纺织品类下降11.2%。

2022年，陕西居民消费价格比上年上涨2.1%。其中，城市上涨2.1%，农村上涨2.0%；食品价格上涨3.2%，非食品价格上涨1.8%；消费品价格上涨2.6%，服务项目价格上涨1.3%。

七、对外经济

全年进出口总值4835.34亿元，同比增长2.0%。其中，出口3011.35亿元，增长17.8%；进口1823.99亿元，下降16.4%。

全年新设外商投资企业314家，较上年同期增加2家；合同外资62.13亿美元，同比增长3.3倍；实际利用外资14.64亿美元，同比增长37.6%。

八、金融、证券和保险业

年末全省金融机构本外币各项存款余额61956.81亿元，同比增长13.4%，比年初增加7331.73亿元；各项贷款余额48860.45亿元，同比增长10.1%，比年初增加4481.12亿元。

年末境内证券公司 3 家。各类证券营业部 240 家（含外地公司在陕西的营业部），比上年减少 8 家。年末证券开户数 777.96 万户，比上年末增加 92.72 万户。

全年保险业原保险保费收入 1102.02 亿元，比上年增长 4.7%。其中，财产险 272.79 亿元，增长 7.1%；人身险 829.23 亿元，增长 4.0%，累计赔付支出 360.36 亿元，比上年增长 6.4%。其中，财产险赔付支出 167.96 亿元，下降 1.0%；人身险赔付支出 192.40 亿元，增长 13.9%。

九、教育和科学技术

全省共有高等学校 111 所，其中普通高等学校 97 所、成人高校 14 所。研究生招生 6.66 万人，在学研究生 20.16 万人；普通本专科招生 38.05 万人，在校生 130.44 万人；成人本专科招生 11.69 万人，在校生 23.72 万人；网络本专科招生 11.40 万人，在校生 29.47 万人。

全省共有中等职业学校 225 所，招生 10.78 万人（不含技工学校），在校生 30.14 万人（不含技工学校）。

全省共有幼儿园 8028 所，入园幼儿 38.40 万人，在园幼儿 132.56 万人；小学 4407 所，招生 48.27 万人，在校生 298.80 万人；初中 1666 所，招生 45.72 万人，在校生 127.14 万人；普通高中 444 所，招生 23.86 万人，在校生 67.70 万人。

年末全省认定有效期内高新技术企业 12208 家。

全年共签订各类技术合同 68546 项，合同成交金额 3053.50 亿元。其中，技术开发合同 18688 项，成交金额 681.02 亿元；技术转让合同 1197 项，成交金额 14.96 亿元；技术咨询合同 2295 项，成交金额 40.85 亿元；技术服务合同 46211 项，成交金额 2309.23 亿元，技术许可合同 155 项，成交金额 7.45 亿元。

全年共获授权专利 79375 件，其中发明专利 18963 件，实用新型专利 54496 件，外观设计专利 5916 件。

截至 2022 年底，有效发明专利拥有量 82069 件，每万人口发明专利拥有量 20.762 件，高价值发明专利拥有量 30253 件，每万人高价值发明专利拥有量为 7.653 件。

十、文化、卫生和体育

年末全省文旅系统共有艺术表演团体 60 个，文化馆 122 个。全省公共图书馆 117 个，全年总流通 1363 万人次。

全省卫生健康机构 34779 个（包括村卫生室 21951 个）。其中，医院 1280 所，社区卫生服务中心（站）719 个，卫生院 1552 个。全省共有床位 28.96 万张。其中，医院病床 23.83 万张，卫生院病床 3.74 万张。

全省共有卫生人员 45.59 万人。其中，卫生技术人员 37.82 万人，卫生技术人员中执业（助理）医师 12.56 万人，注册护士 16.31 万人。

全力做好巴黎奥运会和杭州亚运会备战参赛工作，向国家集训队选派优秀运动员 63 名，教练员 13 名。开展优秀竞技后备人才“选星计划”，组建省级训练营 19 个，参训 739 人，涌现出一批潜力新星。纳入省队试训 187 人，并向国家训练营输送 56 人。

推进全民健身场地设施建设，统筹 1.45 亿元建成 277 个全民健身工程项目，推动全省 179 个场馆实施免费低收费开放，群众获得感、幸福感明显增强。

陕西运动健儿参加国内高水平比赛共获得 24 金 10 银 18 铜的好成绩。

十一、安全生产

全省共发生各类生产安全事故 355 起，同比减少 190 起，下降 34.86%；死亡 345 人，同比减少 138 人，下降 28.57%。其中，发生较大事故 14 起，死亡 54 人。未发生重大以上生产安全事故。

十二、人口

2022 年末，全省常住人口 3956 万人，比上年增加 2 万人。其中，男性 2018 万人，占 51.01%；女性 1938 万人，占 48.99%，性别比为 104.13。出生人口 29.1 万人，出生率 7.36‰；死亡人口 30.2 万人，死亡率 7.64‰；自然增长率-0.28‰。城镇人口 2532 万人，占 64.02%；乡村人口 1424 万人，占 35.98%。人口年龄构成为 0—14 岁人口占 16.78%，15—64 岁人口占 68.53%，65 岁及以上人口占 14.69%。

十三、人民生活和社会保障

全年居民人均可支配收入 30116 元，比上年增加 1548 元，增长 5.4%。其中，工资性收入 16053 元，增长 5.4%，占可支配收入的比重为 53.3%；经营净收入 3896 元，增长 5.3%，占 12.9%；财产净收入 1925 元，增长 4.6%，占 6.4%；转移净收入 8242 元，增长 5.7%，占 27.4%。居民人均生活消费支出 19848 元，比上年增加 502 元，增长 2.6%。

全年城镇居民人均可支配收入 42431 元，比上年增加 1718 元，增长 4.2%。其中，工资性收入 24219 元，增长 4.2%；经营净收入 3207 元，增长 4.8%；财产净收入 3348 元，增长 3.4%；转移净收入 11657 元，增长 4.4%。城镇居民人均生活消费支出 24766 元，比上年减少 18 元，下降 0.1%。

全年农村居民人均可支配收入 15704 元，比上年增加 960 元，增长 6.5%。其中，工资性收入 6497 元，增长 6.5%；经营净收入 4702 元，增长 6.1%；财产净收入 259 元，增长 4.3%；转移净收入 4246 元，增长 7.2%。农村居民人均生活消费支出 14094 元，比上年增加 936 元，增长 7.1%。

全省城乡居民收入比为 2.70 : 1，较上年缩小 0.06。

全省城镇新增就业人数 42.92 万人，失业人员再就业人数 14.24 万人，就业困难人员实现就业人数 4.27 万人，登记失业人员实有数 23.83 万人。

年末参加城镇职工养老保险人数 1280.84 万人。其中，参加企业基本养老保险职工人数 857.33 万人，企业离退休人员人数 225.50 万人，参加失业保险人数 492.51 万人，参加工伤保险人数 652.45 万人。

全省社会福利收养性单位 885 个，床位 11.63 万张，收养人数 6.04 万人；社区服务机构和设施有 14815 个，社区养老服务床位 10.45 万张，服务人次数达 240.55 万人次。截至 2022 年底，全省共有城市低保 9.43 万户 16.45 万人，平均保障标准 652 元/人月；农村低保 50.14 万户 110.56 万人，平均保障标准 5385 元/人年。农村特困人员救助（五保）12.46 万人，其中，集中供养对象约 3.65 万人，基本生活保障 6279—15840 元/人年，照料护理标准根据特困人员生活自理能力，分别不低于当地最低工资标准的 10%、15%和 25%。2022 年，临时救助 53.5 万人次。

指标解释：



国内生产总值（GDP）指按市场价格计算的一个国家（或地区）所有常住单位在一定时期内生产活动的最终成果。对于一个地区来说，称为地区生产总值。英文缩写统称为 GDP。

六大高耗能行业指石油、煤炭及其他燃料加工业，化学原料和化学制品制造业，非金属矿物制品业，黑色金属冶炼和压延加工业，有色金属冶炼和压延加工业，电力、热力生产和供应业。

高技术制造业指医药制造业，航空、航天器及设备制造业，电子及通信设备制造业，计算机及办公设备制造业，医疗仪器设备及仪器仪表制造业，信息化学品制造业。

全社会固定资产投资指以货币形式表现的在一定时期内全社会建造和购置固定资产的工作量以及与此有关的费用的总称。

民间固定资产投资指具有集体、私营、个人性质的内资调查单位以及由其控股（包括绝对控股和相对控股）的调查单位在中华人民共和国境内建造或购置固定资产的投资。

基础设施投资包括交通运输、邮政业，电信、广播电视和卫星传输服务业，互联网和相关服务业，水利、环境和公共设施管理业投资。

高技术产业投资包括医药制造、航空航天器及设备制造等六大类高技术制造业投资和信息
服务、电子商务服务等九大类高技术服务业投资。

社会消费品零售总额指企业（单位、个体户）通过交易直接售给个人、社会集团非生产、
非经营用的实物商品金额，以及提供餐饮服务所取得的收入金额。个人包括城乡居民和入境人员，
社会集团包括机关、社会团体、部队、学校、企事业单位、居委会或村委会等。

居民消费价格指数（CPI）是度量居民生活消费品和服务价格水平随着时间变动的相对数，
反映一定时期内城乡居民所消费商品及服务项目的价格水平变动趋势和程度。

工业生产者出厂价格指数（PPI）是反映一定时期内全部工业产品第一次出售时的出厂价格
总水平的变动趋势和变动幅度的相对数。

有效期内高新技术企业指截止每年 12 月 31 日，由科技部认定的，且高新技术企业资格证
书在有效期（自发证日起三年）内的高新技术企业。

居民可支配收入指居民可用于最终消费支出和储蓄的总和，即居民可用于自由支配的收入，
既包括现金收入，也包括实物收入。按照收入的来源，可支配收入包括工资性收入、经营净收入、
财产净收入和转移净收入。

城乡居民收入比指城镇居民人均可支配收入与农村居民人均可支配收入之比，用于衡量城
乡居民收入差距。

居民消费支出指居民用于满足家庭日常生活消费需要的全部支出，既包括现金消费支出，
也包括实物消费支出。消费支出包括食品烟酒、衣着、居住、生活用品及服务、交通通信、教育
文化娱乐、医疗保健以及其他用品及服务八大类。

注：

1. 本公报中数据均为初步统计数。部分数据因四舍五入的原因，存在总计与分项合计不等
的情况。

2. 生产总值、各产业增加值绝对数按现价计算，增长速度按不变价计算。根据第四次全国
经济普查结果对历史数据进行了统一修订，2016—2018 年生产总值为修订后数据。

3. 根据国家统计局规定，从 2011 年开始，纳入规模以上工业统计范围的工业企业起点标准从年主营业务收入 500 万元提高到 2000 万元。

4. 根据国家统计局规定，从 2011 年开始，固定资产投资统计的起点标准从计划总投资 50 万元提高到 500 万元；全社会固定资产投资统计范围包括固定资产投资和农户投资。固定资产投资统计范围包括城镇项目投资、非农户项目投资和房地产开发投资。

5. 铁路数据为国家统计局反馈数据，从 2011 年 1 月起，铁路为全行业数据，即包括国家铁路（含控股）、非控股合资铁路及地方铁路。

6. 邮政业务总量按 2020 年价格计算，电信业务总量按 2021 年价格计算。

7. 限额以上企业（单位）是指年主营业务收入 2000 万元及以上的批发业企业（单位）、500 万元及以上的零售业企业（单位）、200 万元及以上的住宿和餐饮业企业（单位）。

8. 研究生人数含科研单位中招生在读人数；中等职业学校学生数不含技工学校学生。

9. 人口性别比是指平均 100 名女性所对应的男性人口数量。

10. 社会服务养老机构增加了民办非企业养老公寓类单位；社区服务机构和设施包括社区互助型养老设施；数据来源于 2022 年第四季度《民政事业统计报表》。

资料来源：

本公报中森林覆盖率、营造林面积数据来自省林业局；水产品产量数据来自省农业农村厅；公路数据来自省交通运输厅；邮政数据来自省邮政管理局；电信数据来自省通信管理局；文化系统数据来自省文化和旅游厅；进出口数据来自西安海关；外商投资、合同外资、实际利用外资等数据来自省商务厅；金融数据来自人民银行西安分行；资本市场数据来自陕西证监局；保险业数据来自陕西银保监局；教育数据来自省教育厅；科技成果、技术合同等数据来自省科技厅；专利数据来自省知识产权局；卫生数据来自省卫生健康委员会；体育数据来自省体育局；安全生产数据来自省应急管理厅；城镇就业、失业、社会保障数据来自省人力资源和社会保障厅、省医疗保障局；社会福利数据来自省民政厅。